



CAMPEONATO BRASILEIRO (PRÉ-INFANTIL E INFANTIL) LOTERIAS CAIXA DE GINÁSTICA DE RÍTMICA Florianópolis / SC, 12 a 17 de setembro de 2023

Individual exercises – Infantil - RANKING – All-Around

Place	Surname	Name	Repr.	Year	Level	Coach																	Σ											
							DB	DA	P	#	DB	DA	P	#	DB	DA	P	#	DB	DA	P	#												
							A	E	Total					A	E	Total					A	E	Total											
1.	VIEIRA	Beatriz	PMETG-SP	2011	I	E9	4.5	0.5	0	1	4.2	3.3	0	7	5.9	3.3	0	1	4.4	3.6	0	4	92.650											
							8.600	8.350	21.950					7.900	7.400	22.800					8.000	8.000	25.200					7.450	7.250	22.700				
2.	SERRA	Laura	GNU-RS	2011	I	E6	3.9	0.5	0	4	4.8	3.5	0	9	4.7	3.5	0.05	3	4.6	3.8	0	2	90.100											
							8.250	8.050	20.700					7.250	7.200	22.750					7.300	7.600	23.050					7.750	7.450	23.600				
3.	ASTURIAN	Isabella	AGIR-PR	2011	I	E1	3.7	0.5	0	6	4.7	2.9	0	10	5.0	2.5	0	11	5.1	3.6	0	1	89.050											
							8.000	8.250	20.450					7.600	7.250	22.450					7.550	7.100	22.150					7.600	7.700	24.000				
4.	MANENTE	Amanda	INCESP-ES	2011	I		2.5	0.5	0	23	4.3	3.9	0	1	4.0	3.6	0	2	3.6	3.9	0	7	88.850											
							8.250	7.800	19.050					7.950	8.150	24.300					8.000	7.600	23.200					7.650	7.150	22.300				
5.	CARVALHO	Anna	AGIR-PR	2011	I	E1	3.7	0.5	0	3	3.4	4.1	0.10	8	4.4	2.5	0	14	3.9	3.5	0	5	87.550											
							8.300	8.200	20.700					7.800	7.550	22.750					7.500	7.200	21.600					7.400	7.700	22.500				
6.	VAREJÃO	Melissa	EC-ES	2012	I	E4	3.2	0.5	0	8	4.6	2.5	0	17	4.7	2.4	0	13	4.1	3.3	0	6	86.250											
							8.200	8.100	20.000					7.500	7.300	21.900					7.750	7.050	21.900					7.550	7.500	22.450				
7.	LORENZATTO	Julia	AGITO-PR	2012	II		3.2	0.5	0	7	3.9	3.3	0	5	3.6	3.7	0	7	3.2	3.2	0.30	16	86.200											
							7.950	8.350	20.000					7.950	7.850	23.000					7.400	7.700	22.400					7.300	7.400	20.800				
8.	SARTORI	Mariana	GNU-RS	2011	II	E6	3.1	0.5	0	12	3.9	2.6	0	15	3.7	3.2	0	16	4.6	3.5	0.05	3	85.850											
							8.000	8.000	19.600					7.500	7.900	21.900					7.000	7.450	21.350					7.650	7.300	23.000				
9.	ALBUQUERQUE M ^a Luisa		ARENA-AL	2011	II		2.5	0.5	0	20	3.8	3.8	0	6	4.1	3.1	0	8	3.9	2.0	0	17	85.200											
							8.000	8.100	19.100					7.700	7.700	23.000					7.550	7.550	22.300					7.650	7.250	20.800				
10.	SCHIOCCHET	Anna	AGIBLU-SC	2011	I		3.9	0.5	0	10	4.4	3.2	0	20	4.1	3.0	0.10	18	5.3	3.0	0	8	85.050											
							7.850	7.650	19.900					7.150	6.900	21.650					7.350	6.850	21.200					7.200	6.800	22.300				
11.	MACHADO	Leticia	AGIR-PR	2011	I	E1	3.9	0.5	0	2	3.9	2.2	0	30	3.9	2.7	0.10	17	4.1	3.0	0	10	84.700											
							8.250	8.150	20.800					7.450	7.500	21.050					7.300	7.500	21.300					7.200	7.250	21.550				
12.	CIBIEN	Valentina	EC-ES	2011	II	E4	3.0	0.5	0	16	4.0	3.0	0	12	4.5	3.3	0	4	3.6	2.4	0	22	84.300											
							7.750	8.000	19.250					7.600	7.600	22.200					7.550	7.650	23.000					6.800	7.050	19.850				
13.	LIMA	Anarue	SRM-SC	2011	II		2.9	0.5	0	15	4.1	3.7	0.05	4	4.3	2.9	0	6	2.5	2.4	0	38	83.850											
							7.950	8.150	19.500					7.750	7.700	23.200					7.800	7.650	22.650					6.800	6.800	18.500				









Generated by sporttech.io official scoring system at Nov 2, 2023 10:40:18 AM. Live results at www.sporttech.io/explore.



Place	Surname	Name	Repr.	Year	Level	Coach	1				●				II				P				Σ
							DB A	DA E	P Total	#	DB A	DA E	P Total	#	DB A	DA E	P Total	#	DB A	DA E	P Total	#	
14.	TAKEDA	Melissa	PMPIN-SP	2012	I	E10	3.7 8.400	0.5 8.050	0 20.650	5	3.8 7.250	2.4 6.900	0.05 20.300	38	4.5 7.000	3.7 7.150	0.05 22.300	9	4.2 6.800	2.7 7.000	0.10 20.600	19	83.850
15.	JORGE	Lays	EC-ES	2012	II	E4	2.8 7.800	0.5 7.700	0 18.800	29	4.0 7.700	2.6 7.700	0 22.000	14	4.6 6.950	2.7 7.700	0 21.950	12	3.8 7.050	2.7 7.500	0 21.050	14	83.800
16.	SIMONE	Manuela	SERC-SP	2011	II		1.9 7.200	0.5 8.200	0 17.800	47	3.9 7.650	3.9 7.950	0 23.400	3	3.9 7.300	2.9 7.450	0 21.550	15	4.3 7.100	2.4 7.250	0.05 21.000	15	83.750
17.	MARCILIO	Maria	AGIR-PR	2011	I	E1	3.7 8.000	0.5 7.800	0 20.000	9	3.7 7.600	2.9 7.700	0 21.900	16	3.8 7.300	2.5 6.800	0 20.400	27	3.8 7.350	2.4 7.150	0 20.700	18	83.000
18.	PETERSEN	Linda	SOGIPA-RS	2012	II		3.1 7.850	0.2 8.050	0 19.200	18	4.0 7.650	4.1 7.750	0 23.500	2	4.3 7.300	3.7 7.550	0 22.850	5	3.8 5.550	2.1 5.400	0.15 16.700	62	82.250
19.	SILVA	Gabriela	AGIR-PR	2011	II	B	3.3 7.450	0.5 8.000	0 19.250	17	3.5 7.350	2.3 7.450	0 20.600	35	3.9 7.350	1.9 7.250	0 20.400	26	4.6 7.100	2.7 7.200	0 21.600	9	81.850
20.	ORTOLAN	Karen	ITP-PR	2011	II	E8	3.1 7.450	0.5 7.700	0 18.750	30	3.3 7.200	3.1 7.000	0 20.600	36	4.5 7.050	2.3 6.850	0 20.700	21	4.8 7.000	2.4 7.150	0 21.350	11	81.400
21.	MACEDO	Mª Eduarda	FAE-SP	2012	I	E5	3.9 7.500	0.5 7.700	0 19.600	13	3.6 7.000	3.5 7.250	0.10 21.250	25	3.3 6.900	2.1 7.000	0.05 19.250	43	4.7 7.000	2.5 6.950	0 21.150	12	81.250
22.	OLIVEIRA	Helena	AABB-RJ	2011	II		2.7 7.600	0.5 7.900	0 18.700	31	3.9 7.400	3.2 7.250	0 21.750	19	4.1 6.900	2.7 7.250	0 20.950	19	3.6 6.800	2.6 6.800	0 19.800	24	81.200
23.	CORREA	Luisa	SFC-SP	2011	I		3.1 7.450	0.5 7.950	0.05 18.950	24	4.0 7.350	3.4 6.700	0 21.450	21	3.9 6.900	2.3 7.250	0 20.350	28	4.2 6.800	2.3 6.900	0 20.200	21	80.950
24.	RATIS	Helena	EC-ES	2011	II	E4	2.2 7.700	0.5 7.700	0 18.100	46	3.5 7.350	3.2 7.150	0 21.200	28	3.7 7.500	3.4 7.650	0 22.250	10	2.4 7.250	2.4 7.100	0 19.150	28	80.700
25.	BENEVENUTO	Gisely	KNGC-ES	2011	II		3.0 7.750	0.5 8.250	0 19.500	14	3.8 7.550	3.2 7.750	0 22.300	11	3.3 6.700	3.1 6.950	0 20.050	32	2.3 6.300	2.3 6.600	0 17.500	51	79.350
26.	FERREIRA	Marina	CASSAB-DF	2012	II		3.2 7.350	0.5 8.100	0 19.150	19	3.4 6.900	2.7 7.000	0 20.000	39	3.3 6.750	2.9 6.900	0 19.850	35	2.8 7.300	2.7 7.400	0 20.200	20	79.200
27.	SANTOS	Mª do Carmo	CJNS-SE	2011	II		3.3 6.950	0.5 7.900	0 18.650	32	3.7 7.200	3.2 7.450	0.35 21.200	27	3.6 6.950	3.0 6.500	0 20.050	33	3.5 7.100	2.1 6.450	0 19.150	29	79.050
28.	RUPPIN	Clara	CASSAB-DF	2011	II		3.0 7.350	0.5 8.200	0 19.050	22	3.4 7.150	3.3 7.400	0 21.250	24	3.9 7.000	2.5 6.000	0.05 19.350	42	2.9 7.050	2.1 7.000	0 19.050	31	78.700









Generated by sporttech.io official scoring system at Nov 2, 2023 10:40:18 AM. Live results at www.sporttech.io/explore.















Place	Surname	Name	Repr.	Year	Level	Coach	1				●								Ⓟ				Σ
							DB A	DA E	P Total	#	DB A	DA E	P Total	#	DB A	DA E	P Total	#	DB A	DA E	P Total	#	
29.	FRANCO	Ana Isabella	 GORBA-BA	2011	II	E7	2.4 7.550	0.5 7.850	0 18.300	38	4.1 6.900	2.9 6.800	0 20.700	34	4.0 6.350	3.4 6.850	0 20.600	25	3.6 6.650	2.1 6.700	0 19.050	32	78.650
30.	TORRES	Leona	 CSS-SE	2011	II	E3	3.2 7.250	0.5 7.900	0 18.850	28	3.8 7.300	3.8 7.000	0 21.900	18	3.5 6.600	2.4 6.300	0 18.800	48	4.0 6.250	2.6 6.200	0 19.050	33	78.600
31.	PEREIRA	Nycolle	PMETG-SP	2012	I	E9	3.2 8.200	0.5 7.750	0 19.650	11	3.8 6.650	2.5 6.000	0.10 18.850	55	4.0 7.300	2.6 7.000	0 20.900	20	3.7 7.050	2.0 6.400	0 19.150	30	78.550
32.	SILVA	Laura	 AGIR-PR	2012	I	B	1.9 7.500	0.5 7.850	0 17.750	48	3.1 7.000	2.3 7.100	0 19.500	47	3.7 6.950	2.4 7.000	0 20.050	31	3.3 7.200	3.3 7.300	0 21.100	13	78.400
33.	MARTINS	Andressa	TUIUTI-PR	2012	I	E11	2.5 7.800	0.5 7.850	0 18.650	33	4.0 7.050	2.6 7.100	0 20.750	33	3.6 7.500	2.0 6.900	0 20.000	34	2.7 6.850	2.7 6.750	0 19.000	35	78.400
34.	TENORIA	Isabella	ARENA-AL	2011	II		2.5 7.850	0.5 8.200	0 19.050	21	3.6 7.250	3.3 7.250	0 21.400	22	4.0 7.100	2.0 7.200	0 20.300	29	3.0 6.700	1.1 6.600	0 17.400	54	78.150
35.	BRANDINO	Nicolly	PMPIN-SP	2011	II	E10	2.5 7.500	0.5 7.700	0 18.200	42	4.2 7.200	2.7 5.900	0 20.000	41	3.9 7.100	2.9 6.250	0 20.150	30	3.1 6.900	3.0 6.800	0 19.800	23	78.150
36.	MELLO	Luiza	 GNU-RS	2011	II	E6	2.7 7.650	0.5 7.700	0 18.550	34	3.0 6.900	3.7 7.150	0 20.750	32	3.9 6.950	2.6 7.150	0 20.600	23	2.6 6.600	2.0 6.650	0 17.850	43	77.750
37.	HEIDEKE	Bettina	 AGIN-SC	2011	II		1.8 7.450	0.5 7.750	0 17.500	53	4.4 7.450	2.6 6.950	0 21.400	23	4.0 7.300	2.7 6.700	0 20.700	22	3.4 6.950	1.1 6.200	0 17.650	47	77.250
38.	OLIVEIRA	Giovanna	 AGITO-PR	2011	II		2.6 7.800	0.5 8.000	0 18.900	27	4.1 7.550	3.1 7.350	0 22.100	13	3.4 6.450	2.5 5.950	0 18.300	53	2.9 6.700	1.7 6.800	0.30 17.800	45	77.100
39.	MENESTRINA	Eduarda	AGRDJ-SC	2012	I	E2	2.3 7.750	0.5 7.750	0 18.300	39	3.3 6.800	2.8 6.850	0 19.750	42	3.5 6.850	2.1 6.950	0 19.400	41	3.5 6.900	2.2 6.900	0 19.500	25	76.950
40.	SPANHOL	Evellyn	TUIUTI-PR	2012	II	E11	2.5 7.350	0.5 7.350	0 17.700	49	3.4 7.400	2.9 7.450	0.05 21.100	29	2.7 6.800	2.3 5.900	0 17.700	61	2.9 6.750	2.5 6.850	0 19.000	34	75.500
41.	PENAFIEL	Giulia	PMPIN-SP	2012	I	E10	2.9 7.450	0.4 7.450	0 18.200	44	3.5 6.600	2.6 6.700	0 19.400	51	3.3 6.550	2.9 7.050	0 19.800	36	3.3 6.850	1.5 6.400	0 18.050	42	75.450
42.	SOUZA	M ^a Eduarda	 CMM-AL	2011	II		2.5 7.500	0.5 7.700	0 18.200	42	3.2 7.150	2.7 6.400	0 19.450	48	3.4 7.200	2.4 6.250	0 19.250	44	3.0 6.600	1.8 6.750	0 18.150	41	75.050
43.	GRANDI	Anita	 GNU-RS	2012	II	E6	2.3 7.950	0.5 8.150	0 18.900	26	3.0 7.250	2.6 6.800	0 19.650	45	2.7 6.650	2.5 7.250	0 19.100	46	2.6 6.450	1.2 6.700	0 16.950	60	74.600

Generated by sporttech.io official scoring system at Nov 2, 2023 10:40:18 AM. Live results at www.sporttech.io/explore.







Place	Surname	Name	Repr.	Year	Level	Coach	1				●								Ⓟ				Σ
							DB A	DA E	P Total	#	DB A	DA E	P Total	#	DB A	DA E	P Total	#	DB A	DA E	P Total	#	
44.	SILVA	Manuella	 CSC-SP	2012	I		3.1 7.800	0.5 7.550	0 18.950	25	3.2 7.050	2.4 6.700	0 19.350	52	3.8 6.650	3.3 6.850	0 20.600	24	2.1 6.300	2.4 4.850	0 15.650	66	74.550
45.	JESUS	Ana Vitoria	 GORBA-BA	2011	II	E7	2.1 7.300	0.5 7.550	0 17.450	56	4.0 7.700	2.3 7.050	0 21.050	31	3.6 6.400	1.9 6.300	0 18.200	55	2.7 6.000	2.3 6.450	0 17.450	52	74.150
46.	ANTUNES	Rayanne	TUIUTI-PR	2012	I	E11	2.2 7.350	0.5 7.600	0 17.650	50	3.1 7.300	2.9 6.700	0 20.000	40	3.6 6.900	1.6 6.600	0 18.700	49	2.3 6.750	1.9 6.650	0 17.600	49	73.950
47.	SILVA	Luara	 AGIR-PR	2011	II	B	1.3 7.200	0.5 7.600	0 16.600	62	3.5 6.950	1.2 7.100	0 18.750	56	3.7 6.900	2.1 6.500	0 19.200	45	2.8 6.900	2.7 6.900	0 19.300	26	73.850
48.	LUZ	Pietra	 ADIEE-SC	2012	I		2.7 7.550	0.5 7.650	0 18.400	36	3.7 6.300	1.7 6.900	0 18.600	57	3.7 6.800	1.9 7.100	0 19.500	38	2.7 6.450	1.8 6.250	0 17.200	58	73.700
49.	SOUZA	Isabela	AGRDJ-SC	2011	I	B	1.5 7.400	0.5 7.200	0 16.600	63	3.0 7.050	2.9 6.750	0 19.700	44	3.7 6.750	2.1 6.900	0 19.450	40	2.9 6.700	1.6 6.500	0 17.700	46	73.450
50.	FIDENCIO	Sara	AGRDJ-SC	2012	I	E2	3.0 7.400	0.4 7.400	0 18.200	45	3.3 6.850	0.7 6.800	0 17.650	61	3.0 6.600	2.3 6.350	0 18.250	54	3.5 7.050	1.8 6.900	0 19.250	27	73.350
51.	BOSSOIS	Bruna	 RITMUS-RJ	2011	II		3.0 7.450	0.5 7.450	0 18.400	37	2.6 6.800	3.0 5.450	0 17.850	60	3.0 6.950	1.6 6.550	0 18.100	58	3.1 6.900	1.8 6.850	0 18.650	37	73.000
52.	HAGER	Clara	AGRDJ-SC	2011	II	B	2.0 6.800	0.2 7.500	0 16.500	65	3.2 6.500	2.7 7.000	0 19.400	49	3.2 6.200	2.3 6.350	0 18.050	59	3.7 6.850	1.7 6.750	0 19.000	35	72.950
53.	ALVES	Rafaela	PMETG-SP	2011	II	E9	2.1 7.050	0.5 7.550	0 17.200	59	3.5 7.100	2.4 7.500	0 20.500	37	3.5 6.500	1.9 6.350	0.10 18.150	57	2.8 5.900	1.8 6.350	0 16.850	61	72.700
54.	WITHOEFT	Camila	 AGIBLU-SC	2011	II		2.4 7.050	0.5 6.600	0 16.550	64	3.7 6.750	2.4 6.500	0 19.350	53	3.5 6.500	2.6 6.600	0.15 19.050	47	2.5 6.500	2.0 6.600	0 17.600	50	72.550
55.	ROSA	Leticia	 ADIEE-SC	2011	II		2.4 7.650	0.5 7.700	0 18.250	40	2.5 6.950	2.7 5.750	0.30 17.600	62	2.8 6.350	2.5 6.800	0 18.450	50	2.6 7.050	1.8 6.750	0 18.200	40	72.500
56.	SANTOS	Izabella	CJNS-SE	2012	II		1.9 7.100	0.5 7.900	0 17.400	57	3.0 6.800	2.7 7.200	0 19.700	43	2.4 6.350	2.1 6.950	0 17.800	60	2.7 6.250	2.4 5.950	0 17.300	56	72.200
57.	RAMOS	Helena	 FAE-SP	2011	II	E5	2.1 7.350	0.5 7.300	0 17.250	58	3.3 6.550	1.0 6.650	0 17.500	63	3.0 7.250	2.3 6.900	0 19.450	39	2.6 6.650	2.1 6.500	0 17.850	44	72.050
58.	WOLFF	Pyetra	TUIUTI-PR	2011	II	E11	2.0 7.400	0.5 7.600	0.05 17.450	55	2.6 7.000	1.9 6.700	0 18.200	58	2.8 7.050	2.5 7.150	0 19.500	37	2.0 6.350	1.8 6.500	0 16.650	63	71.800

Place	Surname	Name	Repr.	Year	Level	Coach	1				●				II				P				Σ
							DB A	DA E	P Total	#	DB A	DA E	P Total	#	DB A	DA E	P Total	#	DB A	DA E	P Total	#	
59.	PASSOS	Thaila	 GORBA-BA	2012	II	E7	2.2 6.500	0.2 7.300	0 16.200	67	2.3 6.650	3.2 7.000	0 19.150	54	3.0 6.400	2.6 6.450	0 18.450	51	2.7 6.200	2.1 6.400	0 17.400	55	71.200
60.	DECKER	Helena	AGRDJ-SC	2011	I	E2	2.5 7.650	0.5 7.750	0 18.400	35	3.6 6.750	3.7 7.200	0 21.250	26	2.4 6.350	2.3 5.750	0.30 16.500	67	1.7 6.100	1.0 6.100	0 14.900	72	71.050
61.	CARDOSO	Clara	NCGR-SE	2011	II		2.1 7.750	0.5 7.850	0 18.200	41	3.7 6.950	2.0 6.750	0 19.400	50	2.7 6.300	2.4 6.450	0.30 17.550	63	2.6 6.350	0.3 6.150	0 15.400	67	70.550
62.	PINHO	Luiza	 ITP-PR	2012	II	E8	2.4 7.100	0.5 7.550	0 17.550	52	2.3 6.550	2.4 5.600	0 16.850	67	2.5 6.450	2.2 6.150	0 17.300	65	2.4 6.850	2.1 6.900	0 18.250	39	69.950
63.	TIRLONI	Valentina	 ITP-PR	2012	II	E8	2.1 6.700	0.4 7.150	0 16.350	66	3.1 6.950	3.0 6.550	0 19.600	46	3.7 6.250	2.1 5.650	0 17.700	62	2.7 5.850	1.4 5.300	0 15.250	69	68.900
64.	BARATELLI	Alice	 CCRN-SP	2012	II		2.7 6.950	0.5 7.350	0 17.500	54	3.0 6.750	1.5 5.300	0.30 16.250	68	2.1 6.700	2.5 6.150	0 17.450	64	2.9 6.450	1.7 6.400	0 17.450	53	68.650
65.	ZOCHE	Ana Leticia	 ITP-PR	2011	II	E8	2.0 6.350	0.5 7.200	0 16.050	68	1.9 6.550	1.6 5.650	0 15.700	71	3.4 7.000	1.7 6.100	0 18.200	56	3.7 6.450	1.5 6.000	0 17.650	48	67.600
66.	CARVALHO	Alanna	 CSS-SE	2011	II	E3	2.4 6.650	0.5 7.550	0 17.100	60	2.4 6.700	2.2 6.800	0 18.100	59	2.0 6.150	1.9 6.000	0 16.050	69	2.0 6.400	0.9 6.000	0 15.300	68	66.550
67.	CARDOSO	Anny	 SZNFC-SP	2012	II		1.4 7.050	0.2 7.050	0 15.700	69	2.4 6.600	1.9 6.100	0 17.000	65	2.1 6.300	1.9 5.150	0 15.450	72	2.6 6.250	1.5 6.800	0.10 17.050	59	65.200
68.	LIMA	Luisa	 GORBA-BA	2011	II	E7	1.4 6.900	0.5 6.800	0 15.600	71	2.1 6.300	2.9 5.600	0 16.900	66	3.0 6.450	2.6 6.400	0 18.450	52	1.8 5.600	0.6 5.950	0.80 13.150	78	64.100
69.	MAIA	Sophia	AGRDJ-SC	2012	II	B	2.1 7.000	0.5 7.450	0 17.050	61	2.9 6.050	1.6 5.400	0 15.950	69	3.0 5.950	1.6 5.850	0.10 16.300	68	2.6 6.000	0.5 5.650	0 14.750	73	64.050
70.	SANTIAGO	Marina	 FAE-SP	2011	II	E5	1.3 6.800	0.5 6.950	0 15.550	72	2.5 5.900	0.6 5.700	0.30 14.400	75	2.2 6.950	1.7 5.950	0 16.800	66	2.5 6.400	2.1 6.250	0 17.250	57	64.000
71.	REIS	Ana Julia	 RITMUS-RJ	2012	II		2.1 7.300	0.5 7.700	0 17.600	51	1.8 6.650	1.6 5.600	0 15.650	73	2.2 6.200	1.4 4.700	0 14.500	75	2.8 5.850	1.1 6.200	0 15.950	64	63.700
72.	MENEZES	Catarina	 TRYADE-SP	2012	II		1.1 6.800	0.5 7.200	0 15.600	70	2.6 6.750	1.9 6.150	0 17.400	64	2.2 6.150	1.8 5.150	0.30 15.000	74	1.9 6.050	1.5 6.200	0 15.650	65	63.650
73.	OLIVEIRA	Alice	 CSS-SE	2011	II	E3	1.3 6.500	0.5 7.000	0 15.300	74	1.8 6.200	2.1 5.900	0.10 15.900	70	2.1 5.500	1.8 6.300	0 15.700	71	2.2 6.050	0.6 5.800	0 14.650	75	61.550

Generated by sporttech.io official scoring system at Nov 2, 2023 10:40:18 AM. Live results at www.sporttech.io/explore.



Place	Surname	Name	Repr.	Year	Level	Coach	1				●								Ⓟ				Σ
							DB A	DA E	P Total	#	DB A	DA E	P Total	#	DB A	DA E	P Total	#	DB A	DA E	P Total	#	
74.	RAVAZIO	Ana	 CSS-SE	2012	II	E3	1.6 6.600	0.4 7.000	0.30 15.300	73	1.5 6.950	0.8 6.050	0.30 15.000	74	1.6 6.350	1.3 6.050	0 15.300	73	1.5 6.000	1.5 5.950	0 14.950	71	60.550
75.	FERREIRA	Raquel	GYM CLUBE-BA	2011	II		1.3 6.300	0.5 6.800	0 14.900	76	2.1 6.100	1.4 6.050	0 15.650	72	2.2 5.600	0.6 6.050	0 14.450	76	1.5 5.600	1.7 5.300	0 14.100	76	59.100
76.	MONARI	Ana Eloisa	 FIT RITMO-DF	2011	II		0.9 6.950	0.5 6.250	0 14.600	77	1.5 5.450	1.5 4.100	0 12.550	78	1.5 6.650	1.9 5.850	0 15.900	70	1.4 6.400	1.2 6.200	0 15.200	70	58.250
77.	MASSAOKA	Juliana	 CCRN-SP	2012	II		1.5 6.600	0.5 6.650	0 15.250	75	1.4 5.900	1.9 4.200	0.05 13.350	76	1.4 5.850	1.6 4.750	0 13.600	77	1.5 5.850	1.8 5.600	0 14.750	74	56.950
78.	ROCHA	Leticia	 FIT RITMO-DF	2012	II		0.5 6.500	0.5 6.200	0 13.700	78	1.3 5.550	0.5 5.250	0 12.600	77	1.0 5.150	1.1 5.600	0 12.850	78	0.7 5.900	0.9 5.900	0 13.400	77	52.550
79.	GABRIEL	Isadora	BETHEL-SP	2012	II		0.6 6.150	0.5 6.400	0 13.650	79	0.7 5.300	0.9 4.400	0.30 11.000	79	1.2 4.850	0.1 5.300	0 11.450	79	0.4 5.400	0.3 6.100	0 12.200	79	48.300

Generated by sporttech.io official scoring system at Nov 2, 2023 10:40:18 AM. Live results at www.sporttech.io/explore.

